

Kostenlose Informationen

... auch für unterwegs:

- **Internetseite www.emsradweg.de**
Allgemeine und aktuelle Nachrichten zur Route, ausführliche Informationen zu Orten, Unterkünften, Gastronomie, Sehenswürdigkeiten, Reiseangeboten, Bestellung & Download von Broschüren, Fahrpläne u. v. m.
- **Tourenplaner EmsRadweg**
Heft mit allgemeinen Informationen, Routenverlauf und Beschreibung der Orte am Weg
- **GPS-Track**
kostenloser Download von GPX- oder OVL - Dateien auf www.emsradweg.de




Münsterland: Emsauen

Individueller Reiseplaner

Unser neuer digitaler Reiseplaner auf www.emsradweg.de unterstützt Sie bei der ganz persönlichen Reiseplanung. Je nach gewähltem Startort und gewünschten Etappen-Längen zeigt dieser Ihnen geeignete Übernachtungsorte und alles Wissenswerte über die einzelnen Etappen an.

Radwanderkarte

- **bikeline Radtourenbuch „EmsRadweg“**
Verlag Esterbauer



Maßstab 1:50.000,
140 reiß- und wetterfeste Seiten,
Spiralbindung (an kurzer Seite),
Wegbeschreibung, Stadtpläne,
Übernachtungsverzeichnis,
ISBN: 978-3-85000-871-6,
Preis 14,90 €

Pauschalen & Reiseleistungen

- **z. B.: EmsRadweg „Klassisch“ von Hövelhof nach Emden**
8 Tage | 6 Etappen à 60 - 75 km
7 Übernachtungen im Mittelklassehotel mit Frühstück
Preise & Details:
www.emsradweg.de/emsradweg/pauschalreisen
- **Kurzreisen & Co.**
Weitere Tourenvorschläge und Detailinformationen finden Sie auf unserer Internetseite und im Tourenplaner.
- **Ihre ganz persönliche Reise**
Etappen, Übernachtungsorte und Zusatzleistungen stellen unsere Buchungsstellen auch nach Ihren Wünschen zusammen.
- **EmsRad**
Leihräder sind für Radreisen auf dem EmsRadweg buchbar.
www.muensterlandrad.de | Tel. 02573 - 697970
- **Weitere buchbare Zusatzleistungen**
Gerne können Sie Gepäcktransfer, Shuttle-Service, Kanu-Etappen, weitere Übernachtungen oder Halbpension hinzubuchen.

Alle Details finden Sie auf: www.emsradweg.de

Buchungsstellen

- **Touristikzentrale Paderborner Land e. V.**
www.paderborner-land.de | Tel. 05251 - 3088110
- **Gartenschauapark Rietberg GmbH**
www.stadt-rietberg.de | Tel. 05244 - 986100
- **Münsterland e. V.**
www.muensterland-tourismus.de | Tel. 02571 - 949392
- **Touristik GmbH Südliches Ostfriesland**
www.suedliches-ostfriesland.de | Tel. 0491 - 91969610
- **Tourist Info Emden**
www.emden-touristik.de | Tel. 04921 - 97400

Pluspunkt: „Borkum entdecken“

Verlängerungstage zur EmsRadweg-Reise

Von Emden aus kann es direkt weitergehen auf die Insel! Alles zu den Übernachtungsangeboten, Fährticket, Fahrradmitnahme, Transport mit der Inselbahn und Gepäcktransport auf Borkum erfahren Sie hier:


- **Tourist-Information Borkum**
www.borkum.de | Tel. 04922 - 9330

Gepäcktransfer für Gruppen und Einzelreisende

- **Hövelhof bis Rheine**
Münsterland Koffer-Taxi: Münsterlandrad
www.muensterlandrad.de | Tel. 02573 - 697970
- **Rheine bis Papenburg**
Emsland Koffer-Taxi: Emsland Tourismus GmbH
www.emsland.com | Tel. 05931 - 442266
- **Papenburg bis Emden**
Rückenwind Reisen
www.rueckenwind.de | Tel. 04955 - 9874208

Anreise & Parken

- **Der Startpunkt**
des EmsRadweges befindet sich vor dem Infozentrum EmsQuellen & EmsRadweg, Emser Kirchweg 84, 33161 Hövelhof.
(51.8535800, 8.6885400)
Kostenloses Parken: öffentliche Parkflächen am Bahnhof Hövelhof.
- **Der Zielpunkt**
befindet sich am Middelmantje im Außenhafen von Emden gegenüber vom Borkumkai. (53.338162, 7.184313)
Nahe diesem befindet sich ein bewachter, kostenpflichtiger Parkplatz.



Hövelhof: Startpunkt EmsRadweg

Ausschilderung




Der EmsRadweg ist durchgängig in beide Fahrtrichtungen ausgeschildert. Er ist Teil der überregionalen Radwegenetze, die in Nordrhein-Westfalen rot-weiß und in Niedersachsen grün-weiß beschildert sind. Den EmsRadweg erkennen Sie an seinem Routenlogo - dem grünen Doppel-E mit blauer Welle. Die Systematik der Ausschilderung finden Sie auf unserer Internetseite detailliert erklärt.

Wegecharakteristik

Für Klein bis Groß


Eine Reise auf dem EmsRadweg führt durch idyllische Landschaften und historische Städte. In Nordrhein-Westfalen führen fast drei Viertel der Strecke durch Gebiete, in denen wildlebende Arten und deren Lebensräume unter besonderem Schutz stehen, so dass die Radfahrer mal näher und mal weiter vom Flusslauf entfernt sind. Aussichtspunkte und -türme bieten hier Gelegenheit, den Artenreichtum entlang der Ems bei einer Rast zu genießen.

Die Route weist keine nennenswerten Steigungen auf und verläuft abseits von Hauptstraßen auf überwiegend gut ausgebauten Wirtschaftswegen. Diese sind asphaltiert oder durch eine wassergebundene Wegedecke befestigt.



Brücken & Fähren

- **Jann-Berghaus-Brücke (Leer)**
Diese wird nach Bedarf geöffnet, um Schiffe passieren zu lassen. Bitte planen Sie hier Wartezeit als Puffer mit ein.
- **Friesenbrücke (Weener)**
Derzeit wird eine neue Brücke gebaut. Nutzen Sie die ausgeschilderte Umleitung oder tidenabhängige Friesenfähre: www.suedliches-ostfriesland.de/friesenfaehre
- **Fähre Ditzum-Petkum**
Fahrpläne finden Sie im Downloadbereich auf www.emsradweg.de



Emsbüren: Schleuse Gleesen

Etappen & Rückreise

In 23 Orten befinden sich Bahnhöfe, von denen aus regelmäßig Züge mit Fahrradmitnahme verkehren und so eine ganz flexible Etappenplanung ermöglichen. Da das Streckennetz der Bahn bis auf wenige Kilometer parallel zum EmsRadweg verläuft, ist nur selten ein Umsteigen erforderlich.

Die Bahn bietet verschiedene Spartickets an. Bitte erkundigen Sie sich bei der Deutschen Bahn, Westfalenbahn und NordWestBahn. Ab Emden bietet auch ein Fernbus die Fahrradmitnahme in Richtung Ruhrgebiet an. Infos zu einem individuellen Rücktransfer finden Sie auf www.emsradweg.de/emsradweg/reiseplanung/service.

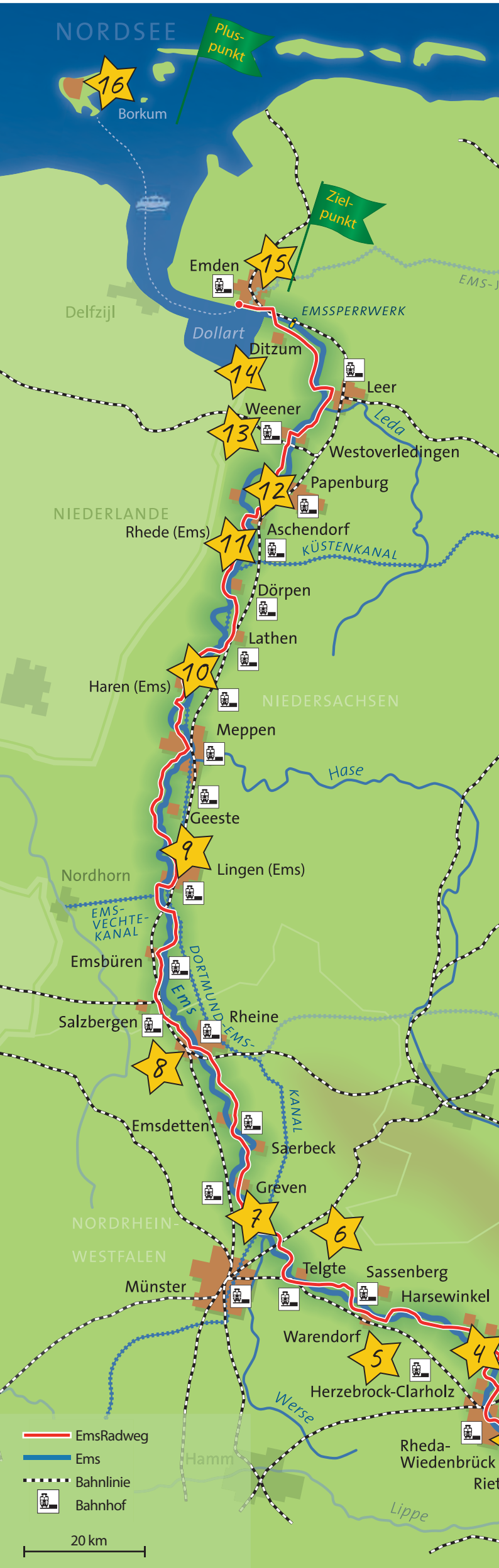

**KOMPAKT
INFOS**

Mitglied von:



Ems Radweg

Radfahren von der Senne bis zur Nordsee



Höhepunkte

- 1 Emsquellen und Naturschutzgebiet Moosheide**
In der Moosheide ist die ursprüngliche Sennelandschaft noch unverfälscht erhalten. Hier entspringt die Ems aus zahlreichen Sickerquellen.
 - 2 NSG Steinhorster Becken bei Delbrück**
Das 82 ha große, künstlich geschaffene Biotop ist ein bedeutendes Brut- und Rastgebiet für seltene Wat- und Wasservögel.
 - 3 Historische Stadtkerne Rietberg und Rheda-Wiedenbrück**
Ihre liebevoll restaurierten Fachwerkhäuser und weitläufigen Landesgartenschau-parks verleihen diesen Orten einen besonderen Charme.
 - 4 Zisterzienserkloster Marienfeld**
War es bis zu seiner Auflösung 1803 eines der bedeutendsten Klöster Westfalens, ist es heute herausragendes Zeugnis zisterziensischer Baukunst.
 - 5 Pferdestadt Warendorf mit NRW-Landgestüt**
Reitsportliche Einrichtungen und Veranstaltungen von internationalem Klang prägen den Ruf Warendorfs als „Stadt der Pferde“.
 - 6 Wallfahrtsort Telgte**
Die barocke Wallfahrtskirche aus dem Jahr 1654 sowie die malerische Wassermühle Haus Langen liegen direkt am Wegesrand.
 - 7 Sachsenhof in Greven (Pentrup)**
Die Rekonstruktion einer früheren Hofanlage des 6. - 8. Jahrhunderts demonstriert eindrucksvoll die Siedlungsgeschichte der Region.
 - 8 Rheine: Erholungsgebiet Bentlage**
Das Erholungsgebiet beherbergt mit dem ehemaligen Kreuzherrenkloster und der Saline Gottesgabe kulturhistorische Sehenswürdigkeiten.
 - 9 Geeste: Emsland Moormuseum**
Erleben Sie ein Spannungsfeld von Natur und Technik. Highlights sind der größte Pflug der Welt und eine Fahrt mit der Schmalspurbahn.
 - 10 Haren (Ems): Schiffahrtsmuseum**
Direkt am Haren-Rütenbrock-Kanal sind für die Ems typische Schiffe zu finden. Sie bieten Einblick in die verschiedenen Epochen der Seefahrt.
 - 11 Aschendorf: Gut Altenkamp**
Das architektonische Gesamtkunstwerk von Gutshaus mit Gartenanlage bietet einen stimmungsvollen Rahmen für bedeutende Kulturereignisse.
 - 12 Papenburg: Meyer Werft**
In der Werft werden riesige Kreuzfahrtschiffe gebaut. Einen Einblick hinter die Kulissen bietet das Besucherzentrum (Anmeldung erforderlich).
 - 13 Weener: Malerische Altstadt mit Hafen**
Die grüne Stadt an der Ems besticht durch ihre malerische, kleine Altstadt mit liebevoll restaurierten Häusern und einem historischen Hafen.
 - 14 Fischerort Ditzum**
Eine Emsfähre verbindet den traditionellen Fischerort mit seinen typisch ostfriesischen Häusern und die Ortschaft Petkum am anderen Emsufer.
 - 15 Seehafenstadt Emden**
Der Zielpunkt des EmsRadweges im Außenhafen der 1.200-jährigen Stadt bietet einen Blick auf den Dollart. Hier mündet die Ems in die Nordsee.
 - 16 Nordseeinsel Borkum**
Der Pluspunkt des EmsRadweges lädt mit 120 km Rad- & Wanderwegen zu einer besonderen Verlängerung Ihrer Radreise ein.
- Anreise-Tipp: Von Paderborn zum EmsRadweg (ca. 20 km)**
Vom Hauptbahnhof der geschichtsträchtigen Universitätsstadt können Sie bequem über die BahnRadRoute Teuto-Senne zum EmsRadweg radeln.

Distanzen

| Wegpunkt | Strecken-km | Wegpunkt | Strecken-km |
|-------------------|-------------|------------------------|-------------|
| Emsquellen | 0 | Emsbüren | 199 |
| Hövelhof | 7 | Lingen (Ems) | 218 |
| Rietberg | 34 | Meppen | 255 |
| Rheda-Wiedenbrück | 46 | Haren (Ems) | 273 |
| Harsewinkel | 70 | Lathen | 287 |
| Warendorf | 92 | Papenburg | 324 |
| Telgte | 112 | Weener (Friesenbrücke) | 337 |
| Greven | 140 | Leer | 350 |
| Emsdetten | 160 | Jemgum | 361 |
| Rheine | 180 | Ditzum | 372 |
| Salzbergen | 190 | Emden | 382 |

Informationen

Interessengemeinschaft EmsRadweg
Schlossstr. 11 | 33161 Hövelhof
Tel. 05257 - 5009866 | Fax 05257 - 5009869
info@emsradweg.de | www.emsradweg.de

Impressum

Herausgeber: Interessengemeinschaft EmsRadweg
Fotos: Kommunen, Kreise & Tourismusorganisationen entlang des EmsRadweges
Ausgabe: 02/2022

- Gültig für beliebig viele Fahrten an jeweils einem Tag an allen Wochentagen, Brücken- und Feiertagen von **April bis Oktober**.
- Mit dem günstigen Kombiticket (für Bahn, Bus und Rad) können die Regional-Express-Züge der WestfalenBahn (RE 15) zwischen Rheine und Emden (Außenhafen) sowie die Fahrradbusse (RADexpress) im Landkreis Emsland und die Fietzenbusse der Grafschaft Bentheim zwischen Lingen und Nordhorn genutzt werden.
- Tickets sind erhältlich in den WestfalenBahn-Verkaufsstellen, Reisezentren und Fahrkartenselbstautomaten entlang der Bahnhöfe sowie in den RADexpress-Bussen.

www.westfalenbahn.de
Westfalenbahn Infofon 0521 55777-55
Ein **db** Unternehmen

Ein Tag, eine Region,
ein **Emsland-Touren-Ticket**
Schon ab **19 Euro**
mobil mit Bahn, Bus und Rad

